

FICHA TÉCNICA. Modelo: PHA1-2000E.

Proyector autónomo de emergencia no permanente de la serie PH Autotest.



Descripción

Proyector de emergencia con función Autotest para instalar en superficie.

Cuerpo metálico de reducidas dimensiones con pintura epoxi en color gris RAL 7035: armario mural con puerta provista de cerradura.

Cuatro focos LED totalmente orientables, de haz de luz concentrado, idóneos para grandes alturas.

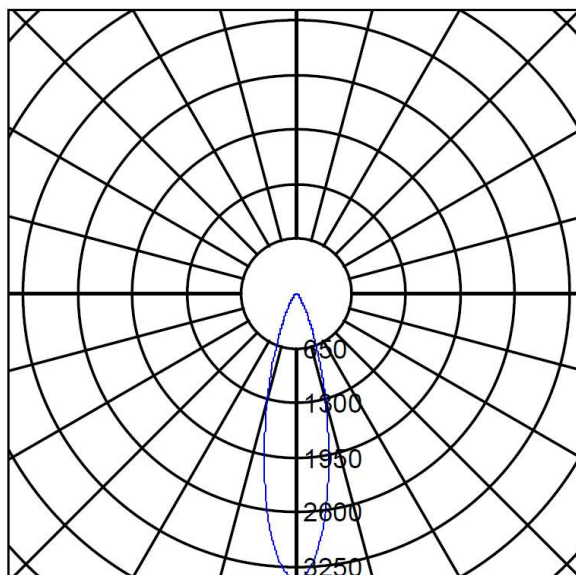
Se suministra con un prensaestopas PG-11 para la entrada de cables por un lateral.

Características técnicas

Lámpara en emergencia	4 x LED Blanco 5.000 K
Lámpara en permanencia	No
Flujo en emergencia	2.000 lm
Flujo en permanencia	No
Piloto testigo carga/fallo	1 x LED bicolor (verde y rojo)
Autonomía	1 h
Tensión alimentación	230 Vc.a. - 50 Hz
Temperatura de uso	0 ÷ 40°C
Potencia de red	3,6 W
Batería	Ni-Cd (HT) 7,2 V - 3 Ah
Telemandable	Sí (TL-300)
Grado de protección	IP66 - IK08
Aislamiento eléctrico	Clase I
Normativa aplicable	Marcado CE (93/68/CEE): 2014/35/UE 2014/30/UE 2011/65/UE

Curva fotométrica

Cd/Klm



■ 0-180

FICHA TÉCNICA. Modelo: PHA1-2000E _ Rev. 01 (marzo 2024)

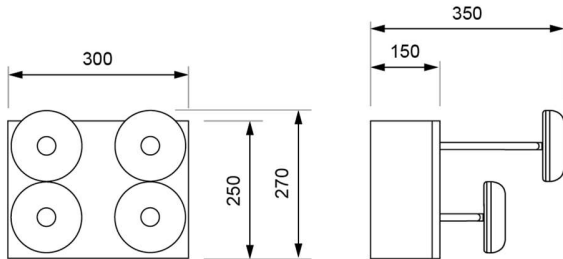


LUZNOR Desarrollos Electrónicos, S.L.
Paduleta, 47 · 01015 · Vitoria-Gasteiz · 945 200 961
NIF: B01266451 · luznor@luznor.com · www.luznor.com



Dimensiones

Montaje en superficie















Función Autotest

Cada aparato de emergencia vigila continuamente el estado de la batería y de la electrónica en presencia de red y realiza dos tipos de test diferentes automáticamente:

Test	Comprobación	Duración	Periodicidad
Funcional	Lámpara, electrónica y batería	6 min	3 meses
Autonomía	Lámpara, electrónica, batería y autonomía	1, 2 o 3 h	12 meses

En caso de fallo, éste se indica en el aparato mediante el piloto LED testigo de carga luciendo en rojo, tanto si el aparato está conectado a la red como si está en emergencia.

Tras solventar el fallo, debe pulsarse el botón *reset* durante 3 segundos para informar al aparato de su restauración.

 — —	Un destello	Fallo en lámpara
  —	Dos destellos	Fallo en batería
  	Tres destellos	Fallo en electrónica
 	Parpadeando y lámpara apagada	Cargando batería (24 h)
 	Parpadeando y lámpara encendida	Realizando alguno de los dos test
 	Encendido y lámpara apagada	Cargado y en alerta

FICHA TÉCNICA. Modelo: PHA1-2000E _ Rev. 01 (marzo 2024)



LUZNOR Desarrollos Electrónicos, S.L.
Paduleta, 47 · 01015 · Vitoria-Gasteiz · 945 200 961
NIF: B01266451 · luznor@luznor.com · www.luznor.com

